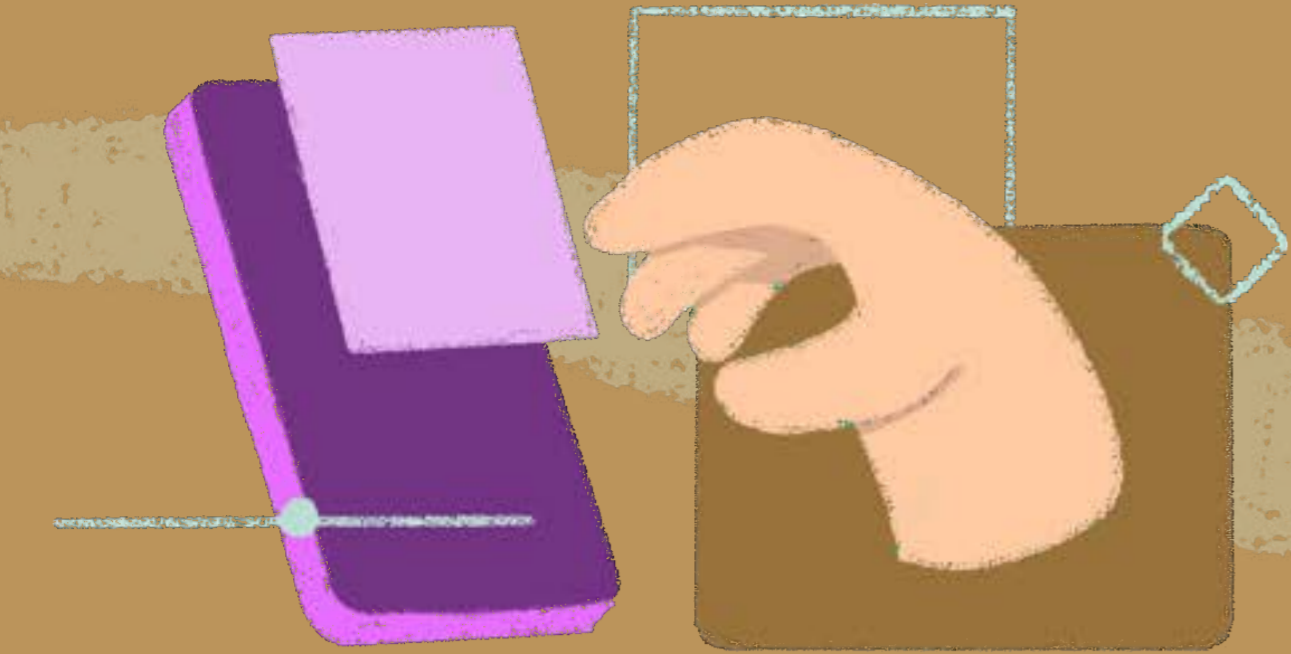


Guía SUBES

Esta Guía contiene información para las y los alumnos de continuidad y nuevo ingreso de escuelas que forman parte de nuestra cobertura de atención.

Conoce si tu escuela forma parte de la lista de universidades prioritarias en bit.ly/BuscadorEscuela

Si tu resultado es **"Escuela prioritaria"**, puedes postularte a la beca.



1. ¿Qué es el Sistema Único de Beneficiarios de Educación Superior y para qué sirve?

El Sistema Único de Beneficiarios de Educación Superior (SUBES) es una plataforma digital en la que puedes registrarte para solicitar una Beca para el Bienestar Benito Juárez de Educación Superior (Jóvenes Escribiendo el Futuro) una vez que la Institución Pública de Educación Superior (IPES) a la que perteneces reporte tu información escolar.

2. ¿Cómo solicitar una beca?

Para postularte, debes ser alumna o alumno de licenciatura o técnico superior universitario con una inscripción en el periodo escolar vigente en alguna Institución Pública de Educación Superior (IPES) y cumplir con los requisitos que se indican en las Reglas de Operación 2022 del Programa Jóvenes Escribiendo el Futuro.

Consultas en bit.ly/ReglasDeOperaciónBecaJóvenesEscribiendoElFuturo2022

1 Crea un usuario en la página del SUBES con tu CURP vigente en la sección **Regístrate aquí**.

Si no conoces tu CURP puedes consultarla en <https://www.gob.mx/curp/>

2 Inicia sesión y en el apartado de **Información Escolar** verifica que la información que tu plantel haya reportado en tu ficha escolar sea correcta y esté actualizada.

¿Tu institución reportó tu información escolar y es correcta?

Sí

Sí, Pasa al punto 3

No

Ponte en contacto con el Enlace de Becas de tu plantel y solicita la carga o corrección de tus datos escolares.

3 Activa tu ficha escolar.

4 En el menú **Solicitud**, selecciona **Solicitar beca** y en **Programas Disponibles**, puedes acceder al catálogo de becas con enlaces para conocer sus detalles y requisitos.

Si ya cuentas con un apoyo, revisa su compatibilidad con la Beca para el Bienestar Benito Juárez de Educación Superior (Jóvenes Escribiendo el Futuro).

5 Una vez que hayas elegido la Beca para el Bienestar Benito Juárez de Educación Superior (Jóvenes Escribiendo el Futuro), selecciona el botón **Solicitar esta beca** y confirma dando clic en **Aceptar**.

6 Llena completamente la Cédula de información dividida por pestañas.

Recuerda guardar tu información en cada una de las pestañas para no perderla. Si lo hiciste correctamente, estas cambiarán a un color oscuro.

7 Lee cuidadosamente y acepta los términos y condiciones de la **carta de protesta**.

8 Al finalizar, regresa a la sección **Solicitar esta beca** y en el **Historial de solicitudes** aparecerá:

Folio	Beca o Programa al cual aplicaste	
Vigencia	Estatus	Acuse

Si completaste exitosamente todos los campos, el estatus deberá ser **Finalizada**, si, en cambio, te aparece **Solicitud en captura**, verifica los campos que te falta llenar para concluir el proceso.

9 ¡Imprime tu acuse! Es el comprobante de que registraste correctamente tu solicitud e indica el folio con el que podrás consultar tus resultados.

10 Es muy importante que revises constantemente el apartado **Mensajes** ya que ahí recibirás indicaciones e información acerca de tu solicitud.

3. ¿Qué es la ficha escolar y para qué sirve?

La ficha escolar contiene la información que la Institución Pública de Educación Superior en donde estudias reporta en el SUBES para que puedas solicitar la Beca para el Bienestar Benito Juárez de Educación Superior (JEF). Contiene los siguientes datos:

Nombre del plantel	Nombre de la carrera	Nivel de estudios
Período actual	Matrícula	Promedio general
Promedio anterior	Estatus regular (SI/NO)	Tipo de periodo
Total de periodos	Estatus	(Activo, Egresado, Baja Temporal, Baja Definitiva o Indefinido)

IMPORTANTE: Por cada institución en la que estés inscrita o inscrito tendrás una ficha escolar, para solicitar la beca deberás seleccionar **solo una ficha**.



4. ¿Cómo recupero mi contraseña en SUBES?

- 1 Entra a subes.becasbenitojuarez.gob.mx
- 2 Da clic en **Olvidé mi contraseña**
- 3 Ingresa tu CURP


¡Revisa tu nueva contraseña en el correo electrónico que registraste previamente en SUBES!

RECOMENDACIÓN: En **Perfil**, elige **Cambio de contraseña** para crear una de tu elección.

IMPORTANTE: Si no recuerdas o no tienes acceso al correo que registraste, debes acudir a tu institución escolar para actualizarlo.

5. ¿Cómo cambio el correo electrónico que registré en SUBES?

- 1 Inicia sesión con tu CURP y contraseña en subes.becasbenitojuarez.gob.mx
- 2 En el menú **Perfil**, elige **Cambio de correo**
- 3 Escribe un **nuevo correo electrónico**, confírmalo e **ingresa tu contraseña**
- 4 Da clic en **Guardar** y si la actualización fue correcta, verás un mensaje de confirmación



6. ¿Qué es y cómo registro mi CLABE interbancaria en SUBES?

La CLABE interbancaria es un número de 18 dígitos numéricos y sin espacios que está asociado a tu cuenta de banco y permite realizar transferencias

Por este medio te depositaremos tu beca en caso de ser beneficiaria o beneficiario

Solicítala en sucursal, consúltala en tu app del banco o en tu estado de cuenta

¿Ya la tienes? Registra tu CLABE Interbancaria en SUBES del 25 de abril al 13 de mayo o, si estudias en Aguascalientes, Durango, Hidalgo, Oaxaca, Quintana Roo o Tamaulipas, debido al proceso electoral, hazlo del 6 al 16 de junio de 2022

- 1 Inicia sesión con tu CURP y contraseña en SUBES a través de subes.becasbenitojuarez.gob.mx
- 2 En el menú **Perfil**, selecciona **CLABE interbancaria**
- 3 Selecciona la **institución bancaria** a la que pertenece tu cuenta

- 4 Ingresa tu CLABE interbancaria
- 5 Da clic en **Cargar y Guardar**

Puedes cambiar o corregir tu CLABE del 6 al 10 de junio, pero, si estudias en Aguascalientes, Durango, Hidalgo, Oaxaca, Quintana Roo o Tamaulipas, debido al proceso electoral, tu periodo de corrección será del **11 al 15 de julio de 2022**.

Para hacerlo da clic en **Cambiar** en el apartado de **CLABE interbancaria**.

7. ¿Qué características debe tener mi cuenta bancaria?

- La cuenta debe estar activa
- Tú debes ser el titular
- Debe permitir transferencias electrónicas, retiros y depósitos mayores al monto total de la beca
- Debe pertenecer a un banco dentro del territorio nacional
- No se aceptan cuentas de "IXE", "Banco Walmart", "Banco Ahorro Famsa" o "Cuenta Efectiva Jóvenes de Bancoppel" ni tipo "Monedero electrónico"
- No debe tener límite de depósitos al mes
- No debe ser una cuenta de inversión

8. ¿Qué pasa si no registré mi CLABE interbancaria en el SUBES?

Si te encuentras imposibilitada o imposibilitado para registrar la CLABE Interbancaria en el SUBES, te asignaremos un medio de pago para que puedas recibir el apoyo.

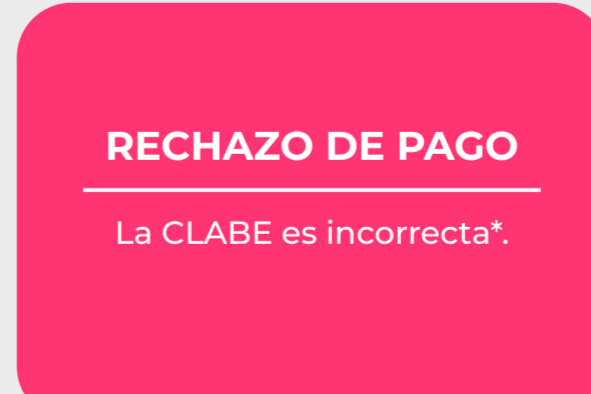
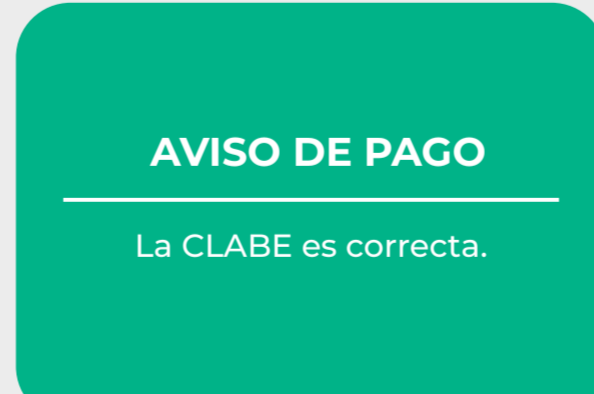
Mantente al pendiente de la convocatoria que emitirá tu plantel.



9. ¿Qué es el depósito del centavo y cuándo se realiza?

Si resultas beneficiaria o beneficiario, te depositaremos un centavo para verificar que la CLABE interbancaria que registraste en SUBES es correcta y está activa.

Revisa constantemente el apartado **Mensajes** para saber el estatus del pago:



***Corrige tu CLABE del 06 al 10 de junio de 2022.**

¿Estudias en Aguascalientes, Durango, Hidalgo, Oaxaca, Quintana Roo o Tamaulipas? Por esta ocasión y, debido al proceso electoral, podrás realizar la corrección del **11 al 15 de julio de 2022**.

Los depósitos del centavo comenzarán a partir de la publicación de los resultados y solo se realizarán a quienes hayan resultado beneficiarias o beneficiarios.



10. ¿Cómo puedo CANCELAR mi solicitud a la Beca para el Bienestar Benito Juárez de Educación Superior (Jóvenes Escribiendo el Futuro)?

Solo puedes cancelar la solicitud de beca cuando el estatus indica Finalizada. Toma en cuenta que si la cancelas, **NO** podrás volver a solicitarla en el mismo ciclo escolar.

¿Estás segura o seguro de querer cancelarla? Sigue estos pasos:

1. Ingresa a SUBES con tu CURP y contraseña
2. En el apartado **Historial de solicitudes** da clic en **Cancelar**
3. Introduce el captcha
4. Confirma que quieres cancelar la solicitud
5. Verás el estatus **Cancelada**

Proceso de selección Beca para el Bienestar Benito Juárez de Educación Superior (Jóvenes Escribiendo el Futuro) junio - julio 2022

Este Programa es público, ajeno a cualquier partido político. Queda prohibido el uso para fines distintos a los establecidos en el programa.



EDUCACIÓN
SECRETARÍA DE EDUCACIÓN PÚBLICA



COORDINACIÓN NACIONAL
DE BECAS PARA EL BIENESTAR
BENITO JUÁREZ